

Foto 5.35 Halssieraad vervolg ...

Foto 5.35



Hierdie halssieraad word *nyeleti* (ster) genoem. Die band is volgens die *xizambana*-tegniek gemaak. Sommige vrouens noem hierdie stuk dus *xizambana*.

Foto 5.36 *Xidlalatana*Foto 5.37 (a) *Maranga*

Die pasgebore baba dra hierdie kralestuk om die nekkie ter verstewiging. 'n Kralestring, *rintoto*, word om 'n basis gedraai. Die basis bestaan uit 'n gerolde stuk lap of gebondelde gras. Die punte vorm 'n knoop, *qonto*. Dit word met 'n knoop aan mekaar vasgehaak.



Foto 5.37 (a) en (b) Halssieraad wat op skouers rus

Foto 5.37 Die maranga

Foto 5.37 (b)



Let op die asimmetriese aanwending van die motiewe wat dikwels by die Tsonga voorkom.


Foto 5.38



Vrouens dra *maranga* tydens 'n dansgeleentheid. Die skouerlappe rus op die skouers. Die skouerdoeke, *minceka*, word om die middel geknoop, omdat die vrouens gereed maak vir hulle dansvertoning.

Foto 5.39 Xiqovochela of xikhapa

Foto 5.39



Die stuk word genoem volgens die motief. Xiqovochela xa xisahani (saag).

Foto 5.40 *Xiqovochela xa nyeleti (ster)*



Hierdie is dieselfde hals-kralesieraad as op foto 5.39, slegs van agter vertoon.

Die voorstuk en die rugstuk is met 'n thumbu aan mekaar vasgeheg. Die foto toon duidelik hoe dit gedra word. Moderne voorbeelde (foto's 5.17, 5.63) bestaan uit een pant en word met spelde voor of agter vasgesteek.

Oud en jonk kan hierdie sieraad dra as hulle gaan dans.

Die "lap" of kralestuk alleen is xiqovochela. Die motief vertoon sterre. Die stuk word dan kortweg net nyeleti (ster) genoem. Die regte benaming is egter xiqovochela xa nyeleti.

Foto 5.41 (a) en (b) Arm en beenversierings

Foto 5.41 (a)



Weer eens is daar nie 'n versamelnaam nie en word hierdie beenringe na die tegniek genoem.

Foto 5.41 (b)



*Klokgewys, beginnende in voorgrond: armband: **xiphodzo**; arm en beenringe: **swikhurumudzu**; oorbelle: **vuhlalo bya tindleve**; armringe van gedraaide kralestringe: **xifejani**.*

Foto 5.42 Armband vir klein dogtertjies: *xiphodzo*



Klein dogtertjie dra dit wanneer sy die dag die eerste keer uit die hut uitkom.

Foto 5.43 Armband vir vrouens: *xiphodzo*



Word ook soms *makume* genoem. Vergelyk foto 5.21 (c) om te sien hoe hierdie sieraad gedra word. Let op die verskeidenheid patrone. Die tegniek is egter *ntomani* (mopaniewurm).

Foto 5.44 Volledige dansuitrusting: modern

Foto 5.44



Let op die beenringe van metaal en van plastiek. Die plastiekringe in die Tsonga se tradisionele kleure vervang die tradisionele kralering soos op foto 5.41.

Foto 5.45



Volledige dansuitrusting : tradisioneel.

*Let op die tradisionele heupversiering op foto 5.45, 5.46. Dit word **xifunga** genoem, maar word vandag nie meer aangetref nie. Kleurvolle doeke en baie stringe bont plastiëkkrale, **thikwini**, vervang hierdie tradisie.*

Foto 5.46



Die tradisionele dansuitrusting van agter. Vergelyk met die moderne uitrusting op foto 5.44.

Foto 5.47



Kenmerkende kleredrag van 'n persoon beset deur voorvadergeeste (*xikwembu*).

Die kort rompie, *xigejo*, met *ndlama* en *xiqovochela* bedek.

Die blou en die rooi doeke met wit krale wat soos rompe gedra word, word *xiyandhana* genoem (vgl. foto 5.24 - 5.25).

Foto 5.48 Heupsieraad : xanga



Een van die min kralesierade met magies-religieuse eienskappe.

Foto 5.49



Die naam xanga wat aan hierdie voorwerp gegee word, is eintlik die naam vir die klein koperstafie wat in hierdie stuk weggesteek word. Hierdie xanga, of koperstafie mag nie deur mans gesien word nie. Dit word aangetref in die middel van die boonste gedeelte.

Foto 5.50 (a)



Foto 5.50 (b)

Hierdie besondere *xanga* is net een keer in die veld aangetref. Die koperstafie, die eintlike *xanga* word met krale oortrek om dit te versteek. Hierdie kralestuk word om die Tsongapop se middel geplaas, soos foto 5.50 (b) toon, en dien as heupsieraad.



Foto 5.50 (b)

Die *madliridlini*, Tsongapop, dien as bêreplek vir hierdie *xanga*.

Foto 5.51 (a) en (b)

Foto 5.51 (a)



Hierdie *xanga* toon duidelik die ooreenkoms met die Tsongadansromp wat op foto 5.51(b) gesien kan word. Dit is slegs 'n miniatuur weergawe met miniatuur *xiqovochela*, kralelappies, vasgeheg op die omslag. Die simboliek dui op vroulikheid.

Foto 5.51 (b)




Foto 5.52 Minxanga



Nog voorbeelde van die *xanga* wat al die kenmerkende eienskappe daarvan besit. Let op die verskillende motiewe: *nyeleti* (ster), *xisahani* (saag), *ndhayimani* (diamant). Die randafwerking aan die onderkant is *makhaxa*, tassels, en bo kan die *xizambana* gesien word waarin die koperstafie, *xanga*, versteek is. Klokkies, gordynringe en koperplaatjies kan ook gesien word.

Foto 5.53 (a) Skouerdoek, *nceka*, met motiewe van krale



Foto 5.53 (b) Skouerdoek, *nceka*




Foto 5.53 (c) *Nceka* oor die vrou se skouer gedrapeer

Kleurkrale word gebruik vir die motiewe. Die ander effekte word verkry deur koperhaakspelde in die doek te steek.



Foto 5.53 (c)

Die *nceka* met die koperhaakspelde word nog dikwels aangetref, veral in die Hlangananigebied waar vrouens baie moeite met kleredrag en kralesierade doen.

Foto 5.54 (a) Dogter uit die inisiasieskool, *khomba*



Haar hele voorkoms sê vir die ingeligte waarnemer dat hierdie meisie die inisiasieskool bygewoon het. Tydens die *khomba* dra sy kleurkrale, maar ...

Foto 5.54 (b)



wanneer die inisiasie afgehandel is, word slegs die wit krale as halssieraad gedra. Die twee skouerdoeke wat sy dra is eg tradisioneel. Die onderste een word *xitwirirani* genoem (vgl. foto 5.81 (b)) en die boonste *nceka* is *tsama-n'ta-vuya*.

Foto 5.55, Die Tsonga poppie, *madlindlini*



Foto 5.55

Op hierdie foto is die *madlindlini* van wol vervaardig. Normaalweg word krale gebruik. Let op die miniatuur-*nceka*.

Foto 5.56 *Nceka*



Hierdie skouerdoek vertoon 'n motief wat baie algemeen by die Tsonga voorkom op *nceka*, op kralewerk, hutmure en as tatoeëermerk. Die motiewe is van krale gewerk.